

Nr zlecenia: 107/13/04/2026/PKO LEASING REMARKETING

z dnia: 2026/04/13

Zleceniodawca:

PKO Leasing
 wi tokrzyska 36
 00-116 Warszawa

Rzeczoznawca:

Przemysław Kalu ny /zatw. Pion Weryfikacyjny eRzeczoznawcy



Wycena wartości

Zadanie: Ocena stanu technicznego i określenie wartości rynkowej pojazdu

DANE IDENTYFIKACYJNE POJAZDU		Dane: [O] IV-2026	
Rodzaj pojazdu:	Samochód osobowy	VIN:	W B A B C 4 1 0 2 0 C E 0 9 5 3 9
Marka:	BMW	Nr rejestracyjny:	CB606LA
Model pojazdu:	M 850i Coupe 4.4 MR`18 E6d G15	Nr Info-Ekspert:	003-04260
Wersja:	xDrive Steptronic	Rok produkcji:	2020
Wskazanie drogomierza	73043 km		
Data pierwszej rejestracji	2020/02/27		
Rodzaj nadwozia	coupe 2 drzwiowy		
Dop. masa całk.	2395 kg		
Jednostka napędowa	z zapłonem iskrowym (wtrysk)		
Pojemność / Moc silnika	4395 ccm / 390kW (530KM)		
Doładowanie	Turbosp. z chłodn. powietrza		
Liczba cylindrów / Układ cylindrów / Liczba zaworów	8 / widlasty / 32		
Rodzaj skrzyni biegów	automatyczna		
Rodzaj napędu	4WD (4x4)		
Kolor powłoki lakierowej, (rodzaj lakieru)	Czarny 2-warstwowy z efektem metalicznym		

WYPOSAŻENIE STANDARDOWE			
L.p.	Nazwa elementu wyposażenia	L.p.	Nazwa elementu wyposażenia
1	ABS - system zapobiegający blokowaniu kół	31	Pakiet M Technology
2	Aktywne lamele osłony chłodnicy	32	Podłokietnik centralny przedni
3	Asystent hamowania	33	Podsufitka BMW Individual w kolorze antracytowym
4	Asystent wiatel drogowych	34	Poduszka powietrzna kierowcy
5	Asystent uwagi	35	Poduszka powietrzna pasażera z możliwością odciążenia

6	Autoalarm	36	Poduszki powietrzne boczne przednie
7	Czujnik deszczu z automatyczn kontrol wiatel mijania	37	Pokrywa baga nika otwierana/zamykana automatycznie
8	Dysze spryskiwaczy podgrzewane	38	Poł czenie alarmowe
9	Dywaniki welurowe	39	Przeł cznik wła ciwo ci jezdnych z trybem Adaptive
10	Funkcja Follow-Me-Home	40	Reflektory adaptacyjne LED z funkcj BMW Selective Beam
11	Gniazdo 12V	41	Spoiler tylny M
12	Hamulec postojowy elektromechaniczny z funkcj Auto Hold	42	System Active Protection
13	Kierownica sportowa typu M	43	System Dost p komfortowy
14	Klimatyzacja automatyczna 2,5 strefowa	44	System kontroli trakcji dynamiczny DTC
15	Kluczyk wielofunkcyjny z wy wietlaczem LCD	45	Szyby odbijaj ce promienie słoneczne
16	Kolumna kierownicy regulowana elektrycznie w 2 płaszczyznach	46	Tapicerka ze skóry Merino rozszerzony zakres
17	Ko cówki układu wydechowego podwójne w kolorze Cerium Grey	47	Tarcze kół aluminiowe 20" "Y-Spoke 728M" dwukolorowe CeriumGrey, opony mieszane
18	Kurtyny powietrzne boczne	48	Telefonia komfortowa z ładowaniem bezprzewodowym
19	Lakier niemetalizowany	49	Tempomat z funkcj hamowania
20	Listwy ozdobne ze stali szlachetnej	50	Układ dynamicznej kontroli stabilno ci (DSC)
21	Listwy progowe z napisem "M850i" pod wietlane	51	Układ hamulcowy sportowy M
22	Lusterka zewn trzne podgrzewane elektrycznie	52	Układ kierowniczy aktywny ze skr tn osi tyln
23	Lusterka zewn trzne regulowane elektrycznie	53	Układ wydechowy sportowy
24	Mechanizm ró nicowy sportowy M	54	Wspomaganie układu kierowniczego elektromechaniczne Servotronic
25	Mocowanie ISOFIX na skrajnych siedzeniach II rz du	55	Wyko czenie boczkw drzwi skór Walknappa z kontrastuj cymiszwami
26	Obramowania Shadow Line BMW Individual, na wysoki połysk	56	Wyko czenie deski rozdzielczej skór Walknappa z kontrastuj cymi szwami
27	O wietlenie Ambiente	57	Zamek centralny
28	O wietlenie powitalne	58	Zawieszenie sportowe adaptacyjne
29	Pakiet aerodynamiczny typu "M"	59	Zestaw naprawczy opon
30	Pakiet Connected Drive Services		

L.p. Nazwa pakietu / elementu pakietu wyposa enia standardowego

- 1 Asystent parkowania
 - Kamera cofania
 - Czujniki parkowania - przód
 - Czujniki parkowania - tył
 - Asystent parkowania i cofania automatyczny
- 2 BMW Live Cockpit Professional
 - System nawigacji satelitarnej
 - System Bluetooth
 - Wy wietlacz Head-Up
 - Monitor pokładowy 10,25"
 - Wy wietlacz wska ników 12,3"
- 3 Fotele przednie podgrzewane
 - Fotel kierowcy podgrzewany
 - Fotel pasażera podgrzewany
- 4 Fotele przednie wielofunkcyjne, regulowane elektrycznie
 - Fotel kierowcy regulowany elektrycznie
 - Fotel pasażera regulowany elektrycznie
 - Fotele przednie wielofunkcyjne
- 5 Systemy asystuj ce kierowc
 - System ostrzegania o nadmiernej pr dko ci
 - System ostrzegaj cy przed niezamierzon zmian pasa ruchu
 - System ostrzegania o ruchu poprzecznym z tyłu pojazdu
 - System ostrzegaj cy przed niebezpiecznym wyprzedzaniem
 - Asystent nagłego hamowania
 - System wykrywania pieszych
 - System ostrzegania przed kolizjami z przodu
- 6 Zestaw gło ników HiFi

Głośniki HiFi 9 szt.
Wzmacniacz audio 205W

WYPOSAŻENIE DODATKOWE

L.p. Nazwa elementu wyposażenia

- 1 Asystent parkowania plus (dopłata)
 - Czujniki parkowania - przód
 - Czujniki parkowania - tył
 - Kamera Surround View
- 2 Dach karbonowy M
- 3 Fotele przednie sportowe M
- 4 Lakier metalizowany (dopłata)
- 5 Reflektory laserowe BMW
 - Kierunkowskazy LED
 - wiatła do jazdy dziennej LED
 - wiatła pozycyjne LED
 - Reflektory LED z trybem wiatła laserowych
 - System BMW Selective Beam
 - System do wietlania zakrętów adaptacyjny
- 6 Tapicerka skórzana BMW Individual Merino o pełnym zakresie (dopłata)
- 7 Tarcze kół aluminiowe 20" "Y-Spoke 728M" czarne, opony sportowe mieszane dla pakietu M Technic (dopłata)

OPIS ZAMONTOWANEGO W POJEŻDŻENIE OGUMIENIA

Koło	Marka, typ	Bieżnik [mm]
Przednie lewe:	MICHELIN 245/35 R20 95Y XL PILOT SUPER SPORT TL	5,5
Przednie prawe:	MICHELIN 245/35 R20 95Y XL PILOT SUPER SPORT TL	5,7
Tylne lewe:	MICHELIN 245/35 R20 95Y XL PILOT SUPER SPORT TL	5,2
Tylne prawe:	MICHELIN 245/35 R20 95Y XL PILOT SUPER SPORT TL	5,8

KOREKTY WARTOŚCI POJAZDU

KOREKTA ZA PIERWSZĄ REJESTRACJĄ	(-)
KOREKTA ZA WYPOSAŻENIE	(+)
KOREKTA ZA PRZEBIEG	(+)
KOREKTY RÓŻNE:	
Regionalna sytuacja rynkowa	(-)
Stan utrzymania i dbałość o pojazd	(-)
Ważność badania technicznego: 27-02-2026	(-)
Długotrwały okres magazynowania	(-)
KOREKTY RÓŻNE RAZEM	(-)
KOREKTA ZA OGUMIENIE	(-)

UWAGI RZECZOZNAWCY DOTYCZĄCE WYCENY

Pojazd zweryfikowano w bazie CEPiK:

04.06.2025

Zgłoszenie kradzieży pojazdu!

19.08.2025

Odnalezienie pojazdu lub zakończenie poszukiwania

Uwaga:

Rzeczoznawca dokonał oględzin pojazdu w warunkach parkingowych, co mogło ograniczyć pełną ocenę jego stanu technicznego. Dodatkowo, jazda próbna została przeprowadzona w warunkach parkingowych, z niewielką prędkością, co może nie odzwierciedlać pełnych warunków eksploatacyjnych. Istnieje

możliwość, a w innych okolicznościach ujawni się dodatkowe uszkodzenia lub usterki, których nie można było wykryć podczas obecnych oględzin.

Zalecamy zatem skorzystanie z możliwości oględzin pojazdu we własnym zakresie lub w Autoryzowanej Stacji Obsługi danej marki, co pozwoli na pełniejszą weryfikację stanu technicznego pojazdu przed udziałem w aukcji.

Oględziny przeprowadził rzeczoznawca: Sebastian Konopik

OPIS STANU TECHNICZNEGO ZESPOŁÓW POJAZDU



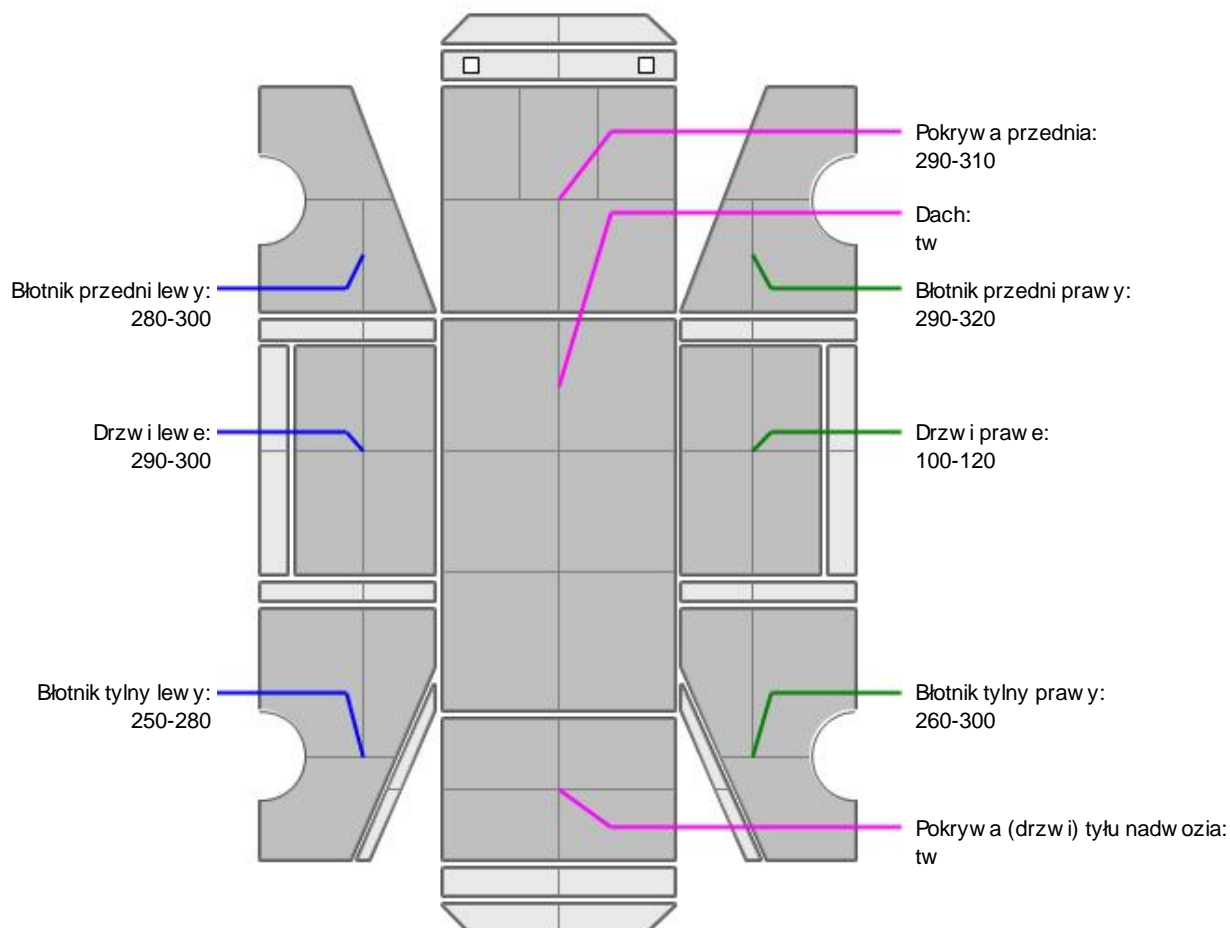
KABINA KIEROWCY - Szkielet i poszycia zewnętrzne

L.p.	Nazwa elementu	L / P	Rodzaj uszkodzenia	Opis	Fot. nr
1	Drzwi boczne przednie	L	Odpryski powłoki lakierowej		
2	Błotnik tylny	P	Zarysowania powłoki lakierowej		
3	Pokrywa tylna		Zarysowania powłoki lakierowej		

Na pozostałych elementach obłachowania bryły nadwozia stwierdzono również typowe dla jego okresu eksploatacji uszkodzenia powłoki lakierowej (zarysowania, odpryski, itp.)



KABINA KIEROWCY – Opis powłoki lakierowej



L.p.	Nazwa elementu	L / P	Grubość powłoki [µm]	Opis
1	Pokrywa przednia		290-310	
2	Dach		tw	

3	Błotnik przedni	L	280-300	
4	Drzwi	L	290-300	
5	Drzwi tylne	L	100-120	
6	Błotnik tylny	L	250-280	
7	Błotnik przedni	P	290-320	
8	Drzwi	P	100-120	
9	Drzwi tylne	P	100-120	
10	Błotnik tylny	P	260-300	
11	Pokrywa (drzwi) tyłu nadwozia		tw	

Podane przedziały grubości powłoki lakierowej poszczególnych elementów dotyczą wyłącznie punktów pomiarowych, tj. trzech wybranych miejsc na danym elemencie nadwozia. Nie oznacza to, że w pozostałych obszarach danego elementu grubość powłoki jest jednakowa ani że nie może wykraczać poza wskazane zakresy. Pomiary wykonano urządzeniem bezdotykowym w posiadaniu rzeczoznawcy. Pomiar wykonany innym przyrządem może się różnić.

Pojazd pokryty folią PPF



WYPOSAŻENIE ZEWNĘTRZNE

L.p.	Nazwa elementu	L / P	Rodzaj uszkodzenia	Opis	Fot. nr
1	Zderzak przedni		Zarysowania z ubytkami, deformacje		
2	Obudowa lusterka bocznego	P	Odpryski powłoki lakierowej		
3	Szyba przednia		zarysowania, ubytki		



KABINA KIEROWCY – Wyposażenie wewnętrzne

Wnętrze pojazdu nosi typowe dla jego okresu eksploatacji zabrudzenia oraz zużycie wszystkich elementów.



ZAWIESZENIE I KOŁA

L.p.	Nazwa elementu	L / P	Rodzaj uszkodzenia	Opis	Fot. nr
1	Tarcza koła przedniego ze stopu lekkiego	L	Zadrapania krawędzi bocznej		
2	Tarcza koła tylnego ze stopu lekkiego	L	Zadrapania krawędzi bocznej		

JAZDA KONTROLNA

- Głośność pracy silnika BEZ UWAG
- Działanie drogow. i szybkościomierza BEZ UWAG
- Skuteczność ogrzewania i przewietrzania BEZ UWAG

Próba ruchowa została przeprowadzona w warunkach parkingowych, na zimnym silniku, przy prędkości nieprzekraczającej 15 km/h.

Pojazd uruchomiony z zasilania zewnętrznego, istnieje ryzyko koniecznej wymiany akumulatora.

DOKUMENTY I KOMPLETACJA POJAZDU

- Kluczyki (ilość sztuk) 1 szt. okazano
- Dowód rejestracyjny TAK okazano kopii

Zastrzeżenia ograniczające opinię

ü Zawarte w niniejszej Wycenie/Raporcie informacje (w tym dotyczące wyposażenia) służy jedynie ogólnym celom informacyjnym. Wycena/Raport nie może być zatem traktowana jako oferta w rozumieniu przepisów Kodeksu Cywilnego oraz opisu towaru ani zapewnienia w rozumieniu art. 4 Ustawy z dnia 27 lipca 2002 roku o szczególnych warunkach sprzedaży konsumenckiej.

ü Wycena/Raport została sporządzona w celu ustalenia istnienia albo nieistnienia uszkodzeń nieakceptowalnych po zawarciu umowy korzystania z samochodu lub innych okoliczności uzgodnionych w zleceniu. Wycena/Raport nie obejmuje typowych uszkodzeń wynikających z eksploatacji samochodu oraz jego standardowego użytkowania.

ü Jeżeli chcesz traktować ten dokument jako źródło wiedzy o samochodzie przy jego zakupie, czynisz to na własną odpowiedzialność. Rzeczoznawca Sp. z o.o. nie ponosi odpowiedzialności za takie użycie tej Wyceny/Raporu.

ü Niniejsza wycena służy wyłącznie do oszacowania wartości rynkowej przedmiotu wyceny i nie może być wykorzystywana do żadnego innego celu, ni wymienionego powyżej. W szczególności wycena nie może stanowić podstawy do oceny cech i stanu wycenianego obiektu przy jego zakupie.

ü Rzeczoznawca nie bierze na siebie odpowiedzialności za wady ukryte (prawne i fizyczne) oraz ewentualne skutki wynikające z dalszego użytkowania przedmiotu wyceny, a także za skutki wykorzystania samej wyceny.

ü Powyższa wycena nie jest ekspertyzą stanu technicznego przedmiotu wyceny i za taką nie może być uznawana, w szczególności nie może być traktowana jako gwarancja sprzedaży przedmiotu wyceny za oszacowaną wartość.

ü Wycenę przeprowadzono w oparciu o dostarczoną dokumentację oraz badanie organoleptyczne wycenianego obiektu. Nie prowadzono badań diagnostycznych oraz weryfikacji warsztatowej przedmiotu wyceny.

ü Nie stwierdzono dodatkowych niesprawności i/lub uszkodzeń i/lub braków w zakresie możliwym do ustalenia w warunkach oględzin tj. bez dostępu do spodu pojazdu, specjalistycznego sprzętu diagnostycznego, jazdy próbnej wykonanej w warunkach drogowych z obciążeniem.

ü Rzeczoznawca podczas oględzin poza warszatem nie jest w stanie stwierdzić wypadkowej przeszłości pojazdu. W przypadku podwyższonych wartości pomiarów powłoki lakierowej, konieczna jest ekspertyza w warunkach warsztatowych.

ü Rok produkcji pojazdu - nie weryfikowano. Przyjeto w oparciu o dane przekazane przez Zleceniodawcę.

ü Niniejsza wycena nie może być publikowana w całości w jakimkolwiek dokumencie bez zgody wykonawców i bez uzgodnienia z nimi formy i treści takiej publikacji. Zakaz publikacji nie dotyczy posługiwania się wyceną w umowach cywilno-prawnych zawieranych przez zleceniodawcę i dotyczących przedmiotu.

ü Przed odbiorem pojazdu, kupujący zobowiązany jest do konfrontacji rzeczywistego stanu z informacjami zawartymi w wycenie. Odbiór przedmiotu jest równoznaczny ze zrzeczeniem się wszelkich roszczeń, co do stanu technicznego.

ü Nie badano poprawności i/lub budowy numerów identyfikacyjnych/seryjnych obiektu oraz nie weryfikowano prawdziwości danych obiektu.

ü Niniejsza wycena nie może być traktowana jako gwarancja sprzedaży przedmiotu wyceny za oszacowaną wartość.

ü W przypadku ujawnienia dodatkowych informacji dotyczących przedmiotowego pojazdu, niedostępnych w czasie wykonywania niniejszej opinii, zaprezentowane stanowisko może ulec zmianie.

ü W opinii założono, że nie wykryto żadnych faktów, które mogłyby istotnie wpływać na wartość wycenionego pojazdu, jeżeli w opisie pojazdu nie widnieje inaczej.

ü Rzeczoznawca nie ponosi odpowiedzialności za ewentualne błędy wynikające z przedstawionych informacji otrzymanych od użytkownika/sprzedawcy/zamawiaczego wyceny, jeżeli brak podstaw do kwestionowania ich zgodnie ze stanem rzeczywistym lub też ustalenie stanu rzeczywistego przez rzeczoznawcę było niemożliwe lub znacznie utrudnione.

ü Wyposażenie standardowe wg. Info - Ekspert. Rzeczoznawca nie ponosi odpowiedzialności za ewentualne błędy programu. Lista wyposażenia w wycenie ma charakter poglądowy i nie potwierdza kompletności. Aby ustalić specyfikacje fabrycznego wyposażenia należy się do dealera.

ü W warunkach, w jakich przeprowadzono oględziny rzeczoznawca nie miał możliwości zweryfikowania poprawności

działania całego wyposażenia.

Ü Opis stanu technicznego pojazdu jest ważny na dzień oględzin. Rzeczoznawca nie bierze odpowiedzialności za zmiany stanu pojazdu wynikające z dalszej eksploatacji lub postoju (np. uszkodzenie akumulatora, powiększenie lub powstanie ognisk korozji, uszkodzenie układu hamulcowego, itp.) – zaleca się sprawdzenie daty wyceny

Ü Jeżeli elementy jednostki napędowej, układu przeniesienia napędu itp., są rozmontowane, rzeczoznawca nie weryfikuje kompletności poszczególnych układów. Możliwość wystąpienia braków w kompletacji (np. ze względu na wykorzystanie unieruchomionego pojazdu jako „dawcy części”).

Ü Nie weryfikowano odczytanego stanu drogomierza z zapisami w urządzeniach elektronicznych pojazdu. Rzeczoznawca nie dokonuje oceny autentyczności przebiegu.

Ü W przypadku pojazdów z niesprawnym akumulatorem lub bez niego - podłączenie sprawnego akumulatora nie gwarantuje sprawności technicznej pojazdu. W związku z tym przyjmuje się, iż stan techniczny pojazdu jest nieznany, istnieje ryzyko ujawnienia wad ukrytych i dodatkowych uszkodzeń.

Ü Nie weryfikowano gwarancji, statusu pakietów serwisowych i kompletności w zakresie osprzętu dodatkowego, z którym przedmiot był zamówiony.

Dokument wystawiony elektronicznie, ważny bez podpisu

DOKUMENTACJA FOTOGRAFICZNA



Fot. nr 1



Fot. nr 2



Fot. nr 3



Fot. nr 4



Fot. nr 5



Fot. nr 6



Fot. nr 7



Fot. nr 8



Fot. nr 9



Fot. nr 10



Fot. nr 11



Fot. nr 12



Fot. nr 13



Fot. nr 14



Fot. nr 15



Fot. nr 16



Fot. nr 17



Fot. nr 18



Fot. nr 19



Fot. nr 20



Fot. nr 21



Fot. nr 22



Fot. nr 23



Fot. nr 24



Fot. nr 25



Fot. nr 26



Fot. nr 27



Fot. nr 28



Fot. nr 29



Fot. nr 30



Fot. nr 31



Fot. nr 32



Fot. nr 33



Fot. nr 34



Fot. nr 35




Fot. nr 36



Fot. nr 37



Fot. nr 38



Fot. nr 39



Fot. nr 40



Fot. nr 41



Fot. nr 42



Fot. nr 43



Fot. nr 44



Fot. nr 45



Fot. nr 46



Fot. nr 47



Fot. nr 48




Fot. nr 49




Fot. nr 50



Fot. nr 51



Fot. nr 52



Fot. nr 53



Fot. nr 54



Fot. nr 55



Fot. nr 56



Fot. nr 57



Fot. nr 58



Fot. nr 59



Fot. nr 60




Fot. nr 61



Fot. nr 62




Fot. nr 63



Fot. nr 64



Fot. nr 65



Fot. nr 66

Dokument wystawiony elektronicznie, wa ny bez podpisu