

Nr zlecenia: 34/05/02/2025/PKO LEASING REMARKETING

z dnia: 2025/02/05

**Zleceniodawca:**

PKO Leasing  
 wi tokrzyska 36  
 00-116 Warszawa

**Rzeczoznawca:**

in . Szymon Mróz/zatw. Pion Weryfikacyjny eRzeczo



## P o g l d o w y R a p o r t S t a n u T e c h n i c z n e g o

Zadanie: Ocena stanu technicznego i określenie wartości rynkowej pojazdu

### DANE IDENTYFIKACYJNE POJAZDU

Dane: [D] II-2025

Rodzaj pojazdu: <b>Samochód ciarowy do 3.5t</b>	VIN: <b>WF0EXXTREP K58023</b>
Marka: <b>FORD</b>	Nr rejestracyjny: <b>DW1VR34</b>
Model pojazdu: <b>FT 350 2.0 TDCi DPF MR`19 E6.2 3.5t</b>	Nr Info-Ekspert: <b>011-11261</b>
Wersja: <b>L4H3 Trend</b>	Rok produkcji: <b>2023</b>

Wskazanie drogomierza	356204 km
Data pierwszej rejestracji	2023/05/15
Data wykonania badania technicznego	2026/05/15
Rodzaj nadwozia	furgon z wysokim dachem 4 drzwiowy 3 osobowy
Dop. masa całkowita / Ładowność	3500 kg / 1048 kg
Liczba osi / Rodzaj napędu / Skrzynia biegów	2 / tylny (4x2) / manualna
Rozstaw osi	3750 mm
Oznaczenie silnika	New EcoBlue
Jednostka napędowa	z zapłonem samoczynnym
Pojemność / Moc silnika	1996 ccm / 96kW (131KM)
Doładowanie	Turbosp. z chłodn. powietrza
Liczba cylindrów / Układ cylindrów	4 / rzędowy
Norma spalin	E6.2
Kolor powłoki lakierowej, (rodzaj lakieru)	Biały 2-warstwowy typu uni

### WYPOSAŻENIE STANDARDOWE

L.p.	Nazwa elementu wyposażenia	L.p.	Nazwa elementu wyposażenia
1	Dach wysoki	21	System Start/Stop
2	Drzwi boczne prawe przesuwne	22	System wspomagania nagłego hamowania EBA
3	Drzwi tylne dwuskrzydłowe otwierane o 270 stopni	23	System wspomagania ruszania pod górę HSA
4	Fartuchy p/błotne tylne	24	System wyboru trybu jazdy
5	Immobilizer	25	Szyba przednia ogrzewana

6	Kierownica – Premium	26	Szyby przednie regulowane elektrycznie
7	Klimatyzacja	27	wiatła boczne obrysowe
8	Kolumna kierownicy regulowana w 2 płaszczyznach	28	wiatła do jazdy dziennej
9	Komputer pokładowy	29	wiatła mijania włączane automatycznie
10	Konsola podsufitowa	30	wiatła p/mgienne przednie
11	Ostona chłodnicy w kolorze tworzywa	31	Tarcze kół stalowe 16"
12	Poduszka powietrzna kierowcy	32	Wskaźnik zmiany biegu
13	Przegroda przestrzeni bagażowej	33	Wspomaganie układu kierowniczego EPAS
14	Reflektory halogenowe projekcyjne	34	Wycieraczki z czujnikiem deszczu
15	System Collision Mitigation Support +funkcja automatycznego hamowania	35	Wykładzina podłogowa gumowa w kabinie
16	System kontroli obciążenia pojazdu LAC	36	Zamek centralny
17	System kontroli trakcji ESC	37	Zderzak przedni – górna część w kolorze nadwozia, dolna część w kolorze tworzywa
18	System kontroli zapobiegający wywróceniu pojazdu RSC	38	Zderzak tylny ze stopniem
19	System ostrzegania o hamowaniu awaryjnym EBW	39	Zestaw naprawczy opon
20	System poprawiający stabilność w zakrętach CC		

#### L.p. Nazwa pakietu / elementu pakietu wyposażenia standardowego

- 1 Czujniki parkowania - przód/tył  
Czujniki parkowania - przód  
Czujniki parkowania - tył
- 2 Kierownica pokryta skórą + tempomat  
Tempomat  
Kierownica pokryta skórą
- 3 Lusterka zewnętrzne podgrzewane i regulowane elektrycznie  
Lusterka zewnętrzne regulowane elektrycznie  
Lusterka zewnętrzne podgrzewane elektrycznie
- 4 Pakiet Driver Assistance Pack 9  
Szyba przednia ogrzewana  
wiatła p/mgienne przednie  
Wycieraczki z czujnikiem deszczu  
wiatła mijania włączane automatycznie  
Tempomat  
Czujniki parkowania - przód  
System Collision Mitigation Support +funkcja automatycznego hamowania  
Czujniki parkowania - tył  
Lane Keeping Aid - system utrzymywania pasa ruchu
- 5 Pakiet siedzeń 13  
Fotel kierowcy z regulacją odcinka lędźwiowego  
Fotel pasażera podwójny  
Podłokietnik fotela kierowcy  
Fotel kierowcy regulowany w 4 kierunkach
- 6 Radioodtwarzacz MyConnection + DAB  
Głośniki 4 szt.  
Sterowanie radiem w kierownicy  
Złącze "USB"  
System Bluetooth  
Tuner radiowy cyfrowy DAB  
Złącze "AUX"  
Radioodtwarzacz MP3
- 7 System ostrzegania przed niezamierzonym zejściem z pasa ruchu  
Szyba przednia ogrzewana  
Wycieraczki z czujnikiem deszczu  
wiatła mijania włączane automatycznie  
System monitorowania koncentracji kierowcy  
Wyświetlacz 4" kolorowy  
wiatła drogowe automatyczne

## WYPOSA ENIE DODATKOWE

### L.p. Nazwa elementu wyposażenia

- 1 Koło zapasowe pełnowymiarowe
- 2 +Ogrzewanie niezależne
- 3 +Sypialnia
- 4 Wyłożenie ścian bocznych tworzywem sztucznym

## OPIS ZAMONTOWANEGO W POJE DZIE OGUMIENIA

Koło	Marka, typ	Bieżnik [mm]
Przednie lewe:	GOODYEAR 205/75 R16 110Q CARGO UG TL	4,5
Przednie prawe:	GOODYEAR 205/75 R16 110Q CARGO UG TL	4,7
Tylne lewe:	CONTINENTAL 205/75 R16C 110/108R VAN CONTACT WINTER TL 8PR	2,7
Tylne prawe:	CONTINENTAL 205/75 R16C 110/108R VAN CONTACT WINTER TL 8PR	1,3

## KOREKTY WARTO CI POJAZDU

KOREKTA ZA WYPOSA ENIE	( + )
KOREKTA ZA PRZEBIEG	( - )
KOREKTY RÓ NE:	
Weryfikacja uszkodzeń mechanicznych	( - )
Stan utrzymania i dbałość o pojazd	( - )
KOREKTY RÓ NE RAZEM	( - )
KOREKTA ZA OGUMIENIE	( - )

## UWAGI RZECZOZNAWCY DOTYCZ CE WYCENY

Dokonano sprawdzenia historii pojazdu w bazie CEPiK.

Nie weryfikowano gwarancji, statusu pakietów serwisowych i kompletności w zakresie osprzętu dodatkowego, z którym przedmiot był zamówiony.

Nie udostępniono specyfikacji wyposażenia fabrycznego wycenianego pojazdu. Mając na uwadze powyższe wyposażenie zostało ustalone na podstawie oględzin z natury. Aby ustalić specyfikację fabryczną wyposażenia należy zwrócić się do dealera. Nie można wykluczyć, że mogły wystąpić różnice w wyposażeniu.

Ze względu na informacje o zużyciu układzin hamulcowych oraz konieczności wymiany oleju silnikowego, zastosowano korektę weryfikacji uszkodzeń mechanicznych.

Rzeczoznawca dokonał oględzin pojazdu w warunkach parkingowych, co mogło ograniczyć pełną ocenę jego stanu technicznego. Dodatkowo informujemy, że jazda próbna została przeprowadzona w warunkach parkingowych z niewielką prędkością, co może nie odzwierciedlać pełnych warunków eksploatacyjnych. Istnieje możliwość, że w innych okolicznościach mogły zostać ujawnione dodatkowe uszkodzenia lub usterki, których nie można było wykryć podczas oględzin Rzeczoznawcy.

Zalecamy zatem skorzystanie z możliwości oględzin pojazdu we własnym zakresie lub w Autoryzowanej Stacji Obsługi danej marki, co pozwoli na pełniejszą weryfikację stanu technicznego pojazdu przed udziałem w aukcji.

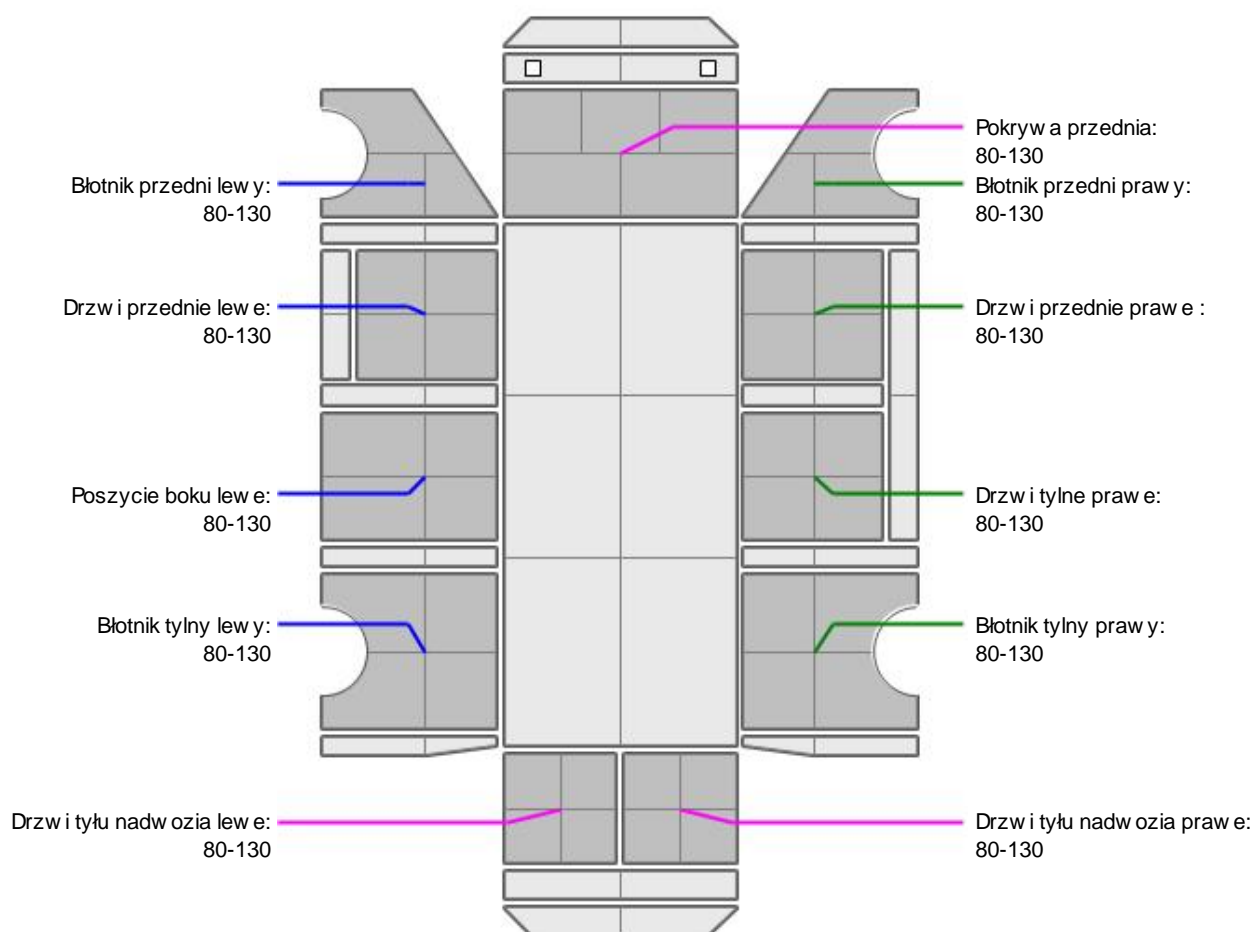
**OPIS STANU TECHNICZNEGO ZESPOŁÓW POJAZDU**

**NADWOZIE - Szkielet i poszycia zewn trzne**

L.p.	Nazwa elementu	L / P	Rodzaj uszkodzenia	Opis	Fot. nr
1	Drzwi boczne przednie	L	Zarysowania powłoki lakierowej		
2	Drzwi boczne tylne	P	Zarysowania powłoki lakierowej		
3	ciana boczna nadwozia	P	Zarysowania powłoki lakierowej		
4	Drzwi tyłu nadwozia		Zdeformowane od wewn trz i od zewn trz		
5	Rama dachowa tylna		Zdeformowana		

Pojazd nosi typowe dla jego okresu eksploatacji uszkodzenia powłoki lakierowej (niewielkie zarysowania, odpryski itp.).

**NADWOZIE – Opis powłoki lakierowej**



L.p.	Nazwa elementu	L / P	Grubo powłoki [µm]	Opis
1	Pokrywa przednia		80-130	
2	Błotnik przedni	L	80-130	
3	Drzwi przednie	L	80-130	
4	Poszycie boku	L	80-130	
5	Błotnik tylny	L	80-130	
6	Drzwi tyłu nadwozia		80-130	
7	Błotnik przedni	P	80-130	
8	Drzwi przednie	P	80-130	

9	Drzwi tylne	P	80-130	
10	Błotnik tylny	P	80-130	
11	Drzwi tyłu nadwozia		80-130	

Podane przedziały grubo ci powłoki lakierowej, dotyczą punktów pomiarowych. Nie mogą być traktowane jako gwarancja, a grubość powłoki lakierowej w innych punktach nie wykracza poza te przedziały. Pomiar powłoki lakierowej został wykonany urzędowo z dniem bieżącym w posiadaniu rzeczoznawcy. Pomiar wykonany innym przyrządem może się różnić.



### WYPOSAŻENIE ZEWNĘTRZNE

L.p.	Nazwa elementu	L / P	Rodzaj uszkodzenia	Opis	Fot. nr
1	Zderzak przedni		Zarysowany		
2	Lampa zespolona tylna	L	Pęknięty klosz		
3	Lampa zespolona tylna	P	Pęknięty klosz		
4	Szyba przednia		Pęknięcie		
5	Uszczelka drzwi LP		Brak		



### NADWOZIE – Wyposażenie wewnętrzne

L.p.	Nazwa elementu	L / P	Rodzaj uszkodzenia	Opis	Fot. nr
1	Fotel przedni	L	Przepalone miejscowo poszycie		
2	Fotel przedni	P	Poplamiony		
3	Zagłówek rodkowy		Brak		
4			Rozerwane		

Wnętrze pojazdu nosi typowe dla jego okresu eksploatacji zabrudzenia oraz zużycie wszystkich elementów.

### JAZDA KONTROLNA

- |   |                                   |                             |
|---|-----------------------------------|-----------------------------|
| 1 | Główny silnik                     | BEZ UWAG                    |
| 2 | Główny zawieszenia                | BEZ UWAG                    |
| 3 | Zmiana biegów, działanie sprzęgła | BEZ UWAG                    |
| 4 | Skuteczność hamulca zasadniczego  | Zużycie okładziny hamulcowe |
| 5 | Skuteczność hamulca pomocniczego  | BEZ UWAG                    |

Próba ruchowa przeprowadzona na niewielkim dystansie, na zimnym silniku, w warunkach parkingowych, z prędkością do 15 km/h.

### DOKUMENTY I KOMPLETACJA POJAZDU

- |   |                        |                        |
|---|------------------------|------------------------|
| 1 | Kluczyki (ilość sztuk) | 1                      |
| 2 | Dowód rejestracyjny    | TAK Pozwolenie czasowe |
| 3 | Podnośnik samochodowy  | TAK                    |
| 4 | Gaśnica                | TAK                    |
| 5 | Trójkąt ostrzegawczy   | TAK                    |

### POZOSTAŁE INFORMACJE

- Pochodzenie pojazdu**  
Salon Polska
- Badanie poprawności numerów identyfikacyjnych**  
Numer VIN wybity na karoserii oraz numer VIN tabliczki znamionowej zgodny z DR.
- Weryfikacja odczytanego stanu drogomierza**  
Zweryfikowano w bazie Cepik

## Zastrzeżenia ograniczające opinię.

Ü Zawarte w niniejszej Ocenie/Raporcie informacje (w tym dotyczące wyposażenia) służą jedynie ogólnym celom informacyjnym. Ocena/Raport nie może być zatem traktowana jako oferta w rozumieniu przepisów Kodeksu Cywilnego oraz opisu towaru ani zapewnienia w rozumieniu art. 4 Ustawy z dnia 27 lipca 2002 roku o szczególnych warunkach sprzedaży konsumenckiej.

Ü Ocena/Raport została sporządzona w celu ustalenia istnienia albo nieistnienia uszkodzeń nieakceptowalnych po zakończeniu umowy korzystania z samochodu lub innych okoliczności uzgodnionych w zleceniu. Ocena/Raport nie obejmuje typowych uszkodzeń wynikających z eksploatacji samochodu oraz jego standardowego zużycia.

Ü Jeżeli chcesz traktować ten dokument jako źródło wiedzy o samochodzie przy jego zakupie, czynisz to na własną odpowiedzialność. Rzeczoznawca sp.j. nie ponosi odpowiedzialności za takie użycie tej Oceny/Raporu.

Ü Niniejsza wycena służy wyłącznie do oszacowania wartości rynkowej przedmiotu wyceny i nie może być wykorzystywana do żadnego innego celu, niż wymieniony powyżej. W szczególności wycena nie może stanowić podstawy do oceny cech i stanu wycenianego obiektu przy jego zakupie.

Ü Rzeczoznawca nie bierze na siebie odpowiedzialności za wady ukryte (prawne i fizyczne) oraz ewentualne skutki wynikające z dalszego użytkowania przedmiotu wyceny, a także za skutki wykorzystania samej wyceny.

Ü Powyższa wycena nie jest ekspertyzą stanu technicznego przedmiotu wyceny i za taką nie może być uznawana, w szczególności nie może być traktowana jako gwarancja sprzedaży przedmiotu wyceny za oszacowaną wartość.

Ü Wycenę przeprowadzono w oparciu o dostarczoną dokumentację oraz badanie organoleptyczne wycenianego obiektu. Nie prowadzono badań diagnostycznych oraz weryfikacji warsztatowej przedmiotu wyceny.

Ü Nie stwierdzono dodatkowych niesprawności i/lub uszkodzeń i/lub braków w zakresie możliwym do ustalenia w warunkach oględzin tj. bez dostępu do spodu pojazdu, specjalistycznego sprzętu diagnostycznego, jazdy próbnej wykonanej w warunkach drogowych z obciążeniem.

Ü Rzeczoznawca podczas oględzin poza warszatem nie jest w stanie stwierdzić wypadkowej przeszłości pojazdu. W przypadku podwyższonych wartości pomiarów powłoki lakierowej, konieczna jest ekspertyza w warunkach warsztatowych.

Ü Rok produkcji pojazdu - nie weryfikowano. Przyjeto w oparciu o dane przekazane przez Zleceniodawcę.

Ü Niniejsza wycena nie może być publikowana w całości w jakimkolwiek dokumencie bez zgody wykonawców i bez uzgodnienia z nimi formy i treści takiej publikacji. Zakaz publikacji nie dotyczy posługiwania się wycenami w umowach cywilno-prawnych zawieranych przez zleceniodawcę i dotyczących przedmiotu.

Ü Przed odbiorem pojazdu, kupujący zobowiązany jest do konfrontacji rzeczywistego stanu z informacjami zawartymi w wycenie. Odbiór przedmiotu jest równoznaczny ze zrzeczeniem się wszelkich roszczeń, co do stanu technicznego.

Ü Nie badano poprawności i/lub budowy numerów identyfikacyjnych/seryjnych obiektu oraz nie weryfikowano prawdziwości danych obiektu.

Ü Niniejsza wycena nie może być traktowana jako gwarancja sprzedaży przedmiotu wyceny za oszacowaną wartość.

Ü W przypadku ujawnienia dodatkowych informacji dotyczących przedmiotowego pojazdu, niedostępnych w czasie wykonywania niniejszej opinii, zaprezentowane stanowisko może ulec zmianie.

Ü W opinii założono, że nie wykryto żadnych faktów, które mogłyby istotnie wpływać na wartość wycenionego pojazdu, jeżeli w opisie pojazdu nie widnieje inaczej.

Ü Rzeczoznawca nie ponosi odpowiedzialności za ewentualne błędy wynikające z przedstawionych informacji otrzymanych od użytkownika/sprzedawcy/zamawiacza wyceny, jeżeli brak podstaw do kwestionowania ich zgodnie ze stanem rzeczywistym lub jeżeli ustalenie stanu rzeczywistego przez rzeczoznawcę było niemożliwe lub znacznie utrudnione.

Ü Wyposażenie standardowe wg. Info - Ekspert/Eurotax. Rzeczoznawca nie ponosi odpowiedzialności za ewentualne błędy programu. Opis stanu technicznego pojazdu jest ważny na dzień oględzin. Rzeczoznawca nie bierze odpowiedzialności za zmiany stanu pojazdu wynikające z dalszej eksploatacji lub postoju (np. uszkodzenie akumulatora, powiększenie lub powstanie ognisk korozji, uszkodzenie układu hamulcowego, itp.)

Ü Jeżeli elementy jednostki napędowej, układu przeniesienia napędu itp., są rozmontowane, rzeczoznawca nie weryfikuje kompletności poszczególnych układów. Możliwość wystąpienia braków w komplecie (np. ze względu na wykorzystanie unieruchomionego pojazdu jako „dawcy części”).

Ü Nie weryfikowano odczytanego stanu drogomierza z zapisami w urządzeniach elektronicznych pojazdu.

---

*Dokument wystawiony elektronicznie, w pełni bez podpisu*

## DOKUMENTACJA FOTOGRAFICZNA



Fot. nr 1



Fot. nr 2





Fot. nr 3



Fot. nr 4



Fot. nr 5



Fot. nr 6



Fot. nr 7



Fot. nr 8



Fot. nr 9



Fot. nr 10



Fot. nr 11



Fot. nr 12



Fot. nr 13



Fot. nr 14



Fot. nr 15



Fot. nr 16



Fot. nr 17



Fot. nr 18





Fot. nr 19



Fot. nr 20



Fot. nr 21



Fot. nr 22



Fot. nr 23



Fot. nr 24



Fot. nr 25



Fot. nr 26



Fot. nr 27



Fot. nr 28



Fot. nr 29



Fot. nr 30



Fot. nr 31



Fot. nr 32



Fot. nr 33



Fot. nr 34





Fot. nr 35



Fot. nr 36



Fot. nr 37



Fot. nr 38



Fot. nr 39



Fot. nr 40



Fot. nr 41



Fot. nr 42



Fot. nr 43



Fot. nr 44



Fot. nr 45



Fot. nr 46



Fot. nr 47



Fot. nr 48



Fot. nr 49



Fot. nr 50





Fot. nr 51



Fot. nr 52



Fot. nr 53



Fot. nr 54



Fot. nr 55



Fot. nr 56



Fot. nr 57



Fot. nr 58



Fot. nr 59



Fot. nr 60



Fot. nr 61




Fot. nr 62



Fot. nr 63



Fot. nr 64



Fot. nr 65



Fot. nr 66





Fot. nr 67



Fot. nr 68



Fot. nr 69



Fot. nr 70



Fot. nr 71



Fot. nr 72



Fot. nr 73



Fot. nr 74




Fot. nr 75



Fot. nr 76



Fot. nr 77



Fot. nr 78



Fot. nr 79



Fot. nr 80




Fot. nr 81



Fot. nr 82





Fot. nr 83



Fot. nr 84



Fot. nr 85



Fot. nr 86



Fot. nr 87



Fot. nr 88



Fot. nr 89



Fot. nr 90



Fot. nr 91



Fot. nr 92



Fot. nr 93



Fot. nr 94



Fot. nr 95



Fot. nr 96

**PL** RZECZPOSPOLITA POLSKA  
POZWOLENIE CZASOWE

PREZYDENT WROCLAWIA  
50-032 WROCLAW  
GABRIELI ZAPOLSKIEJ 4  
ORGAN WYDAJACY

CEL WYDANIA POZWOLENIA CZASOWEGO Art. 74 ust. 2 pkt 1

**A** DW 1VR34

D.1 FORD  
D.2 FCD  
**D** BKRA2ADX X3MBASAACA3LAB  
D.3 TRANSIT

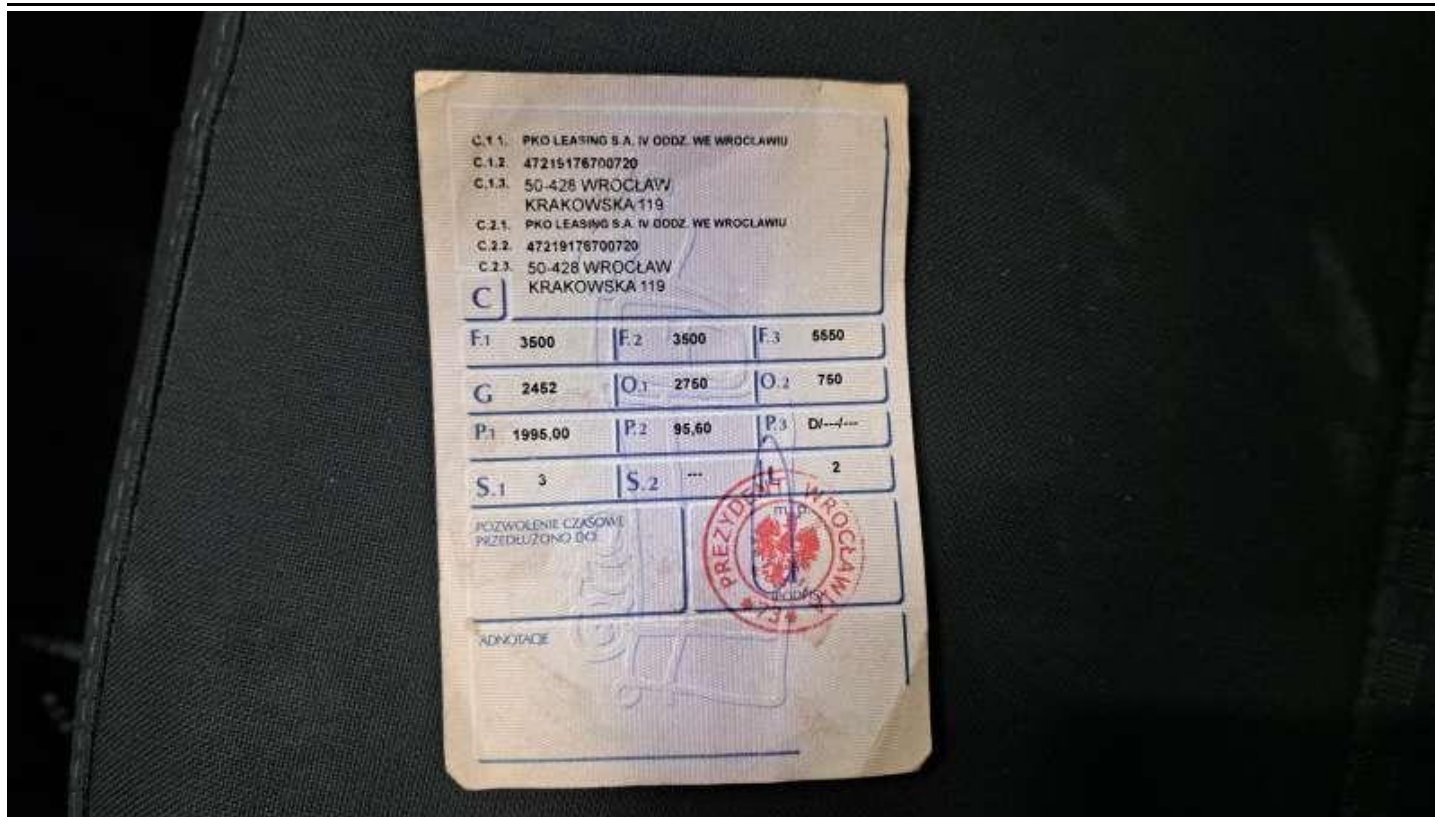
RODZAJ POJAZDU / PRZEZNACZENIE  
SAMOCHOD CIĘŻAROWY  
---

DOPUSZCZALNA ŁADOWNOŚĆ 1048 NAIWIĘKSZY DOP. NACISK OSI 22.06

**E** WFØEXXTTREP K58Ø23

**B** 2023-05-15 | I 2023-05-15 | H 2023-06-14

SERIA PC/AK 2911392



Fot. nr 97



Fot. nr 98

*Dokument wystawiony elektronicznie, w a ny bez podpisu*