

Nr zlecenia DEKRA: PKOL(W)/LODZ/96344/24/12/12
Nr zlecenia/szkody: 21/K00457
Data zlecenia: 12-12-2024

DEKRA Polska - Centrala
02-673 Warszawa, ul. Konstruktorska 12A

Zleceniodawca:

PKO Leasing SA
Świętokrzyska 36
00-116 Warszawa

Rzeczoznawcy:

Kacper Sosnowski (NEW)
DEKRA Polska - współpraca O/Warszawa
Andrzej Sosnowski
DEKRA Polska - Centrala

UWAGA:

Ze względu na przeznaczenie dokumentu usunięto w nim wszelkie informacje dotyczące wartości pojazdu, cen wyposażenia, korekt, etc.

Dane pojazdu

Grupa obiektów (Eurotax)	samochody osobowe
Kod EC (Eurotax)	0148478
Producent	DACIA
Model	Sandero 21-
Typ	Sandero Stepway 1.0 TCe Comfort LPG
Rodzaj nadwozia	hatchback
Liczba drzwi/liczba miejsc	5/5
Masa własna [kg]	1160
Dopuszczalna masa całkowita [kg]	1618
Rozstaw osi 1/2	2618
Rodzaj silnika	benzynowy + gaz LPG
Układ oczyszczana spalin	katalizator trójdrożny
Pojemność silnika [ccm]	999
Moc silnika [KM/kW]	90/67
Skrzynia biegów	manualna 6-biegowa
Nr rejestracyjny	WZ731EH
VIN	UU1DJF00X67825589
Data 1. rejestracji	15-10-2021
Data nast. bad. techn.	15-10-2022
Rok produkcji	2021
Stan licznika [km]	65 234 (odczytany)
Kolor nadwozia/rodzaj powłoki	pomarańczowy/2-warstwowy metalizowany

Ogumienie

Oś	Koło	Producent, typ	Rozmiar	Profil zmierzony
przednia	prawe	CONTINENTAL, ECOCONTACT 6	205/60 16 92H	2,5 mm
	lewe	CONTINENTAL, ECOCONTACT 6	205/60 16 92H	2,0 mm
tylna	prawe	CONTINENTAL, ECOCONTACT 6	205/60 16 92H	4,0 mm
	lewe	CONTINENTAL, ECOCONTACT 6	205/60 16 92H	4,0 mm

Wyposażenie standardowe wg Eurotax

1. ABS z systemem wspomagania nagłego hamowania
2. Automatyczna blokada drzwi podczas jazdy
3. Chromowana przednia i tylna osłona podwozia
4. Czujnik ciśnienia w oponach
5. Czujnik deszczu i zmierzchu
6. ESP - system stabilizacji toru jazdy
7. Elektryczne podnoszenie szyb, przód
8. Felgi stalowe 16 Flexiwheel z ogumieniem
9. Fotel kierowcy z manualną regulacją szerokości i wysokości z podłokietnikiem
10. Gniazdo 12V z przodu
11. Gniazdo 12V z tyłu
12. Kierownica pokryta skórą ekologiczną
13. Klimatyzacja manualna
14. Kolumna kierownicy regulowana manualnie w pionie
15. Lakier uni
16. Lampy eco-LED (mijania, halogenowe drogowe) w kształcie litery Y
17. Lusterka boczne i klamki drzwi w kolorze nadwozia
18. Lusterka boczne regulowane elektrycznie, ogrzewane z czujnikiem temperatury po stronie pasażera
19. Relingi dachowe, modułowe szare
20. System Media Display 8 z DAB, klonowanie ekranu tel. przez USB, Bluetooth, 4 głośniki, ekran 8 cali
21. System ostrzegania przed kolizją
22. Szyby tylne przyciemniane
23. Tapicerka materiałowa
24. Tempomat
25. Tylna kanapa składana i dzielona w układzie 1/3 - 2/3
26. Uchwyty ISOFIX do instalacji fotelika dziecięcego z tyłu
27. Wkończenie wnętrza z pomarańczowymi elementami
28. Zestaw do naprawy przebitej opony
29. Zestaw wskaźników TFT 3.5
30. eCall - połączenie alarmowe
31. Światła do jazdy dziennej LED
32. Światła przeciwmgielne

Wyposażenie dealerskie (wybrane elementy)

1. Klimatyzacja automatyczna -
2. Lakier metalik -
3. Pakiet Multimedia -
Mapa Europy - wersja rozszerzona
System Media Nav, nawigacja, DAB, klonowanie ekranu, Bluetooth, 6 głośników, ekran 8 cali

Wartość bazowa pojazdu

Wartość bazowa pojazdu (netto) -

KorektyPierwsza rejestracjaPrzebiegWyposażenieOgumienie

Inne

Ważność badania technicznego -
Braki, uszkodzenia stan, weryfikacja serwisowa, braki dokumentacji LPG -

Powyższą wartość określono w oparciu o notowania cen samochodów używanych na rynku polskim Eurotax (baza danych nr 12-2024 POL) z uwzględnieniem parametrów technicznych i rynkowych mających wpływ na wartość pojazdu.

Dla pojazdów zarejestrowanych w Polsce powyższa wartość została określona na dzień sporządzenia wyceny.

Jeżeli pojazd nie jest zarejestrowany w kraju - podana wartość jest wartością hipotetyczną przy założeniu uiszczenia wszelkich opłat i podatków należnych przy wprowadzeniu pojazdu na polski obszar celny.

Wydruk podstawowy bez informacji o wartości pojazdu - ze względu na przeznaczenie dokumentu usunięto w nim wszelkie informacje dotyczące wartości pojazdu, cen wyposażenia, korekt, etc.

Data: 31-12-2024

Rzecznik DEKRA:
Kacper Sosnowski (NEW)
Andrzej Sosnowski

Dokument wystawiony elektronicznie ważny bez podpisu.

Pomiar grubości powłoki lakierowej poj.



Nr punktu kontroli	Kontrolowany element	Zmierzony przedział grubości powłoki lakierowej [µm]
1	Pokrywa przednia	do 150
2	Błotnik przedni lewy	do 150
3	Słupek przedni lewy	do 150
4	Drzwi przednie lewe	do 150
5	Dach	do 150
6	Słupek środkowy lewy	do 150
7	Próg lewy	do 150
8	Drzwi tylne lewe	do 150
9	Błotnik tylny lewy	do 150
10	Pokrywa/klapa	do 150
11	Błotnik tylny prawy	do 150
12	Drzwi tylne prawe	do 150
13	Słupek środkowy prawy	do 150
14	Próg prawy	do 150
15	Drzwi przednie prawe	do 150
16	Słupek przedni prawy	do 150
17	Błotnik przedni prawy	do 150

Opis stanu technicznego

Szczegółowy opis stanu technicznego zawarto w Opisie stanu technicznego załączonym do niniejszej ekspertyzy.

Uwagi ogólne - dot. wyceny**Dokumenty pojazdu**

Przedstawiono następujące dokumenty pojazdu:

ksero pozwolenia czasowego.

Podczas oględzin nie przedstawiono do wglądu książki serwisowej pojazdu.

Informacja dotycząca pochodzenia pojazdu

Brak wiarygodnych danych.

Zabezpieczenia przeciwkradzieżowe - immobiliser:

- w wyniku przeprowadzonych oględzin pojazdu nie stwierdzono niesprawności immobilisera w zakresie możliwym do ustalenia podczas oględzin pojazdu w warunkach pozawarsztatowych.

Zabezpieczenia przeciwkradzieżowe - inne:

- nie stwierdzono.

Dodatkowe uwagi dotyczące sam. osobowego:

Nie dotyczy.

Jazda próbna

Przeprowadzono próbę ruchową pojazdu.

Jazda próbna w pełnym zakresie niemożliwa. Poniżej podano komentarz:

ograniczenia placowe

Badanie poprawności i/lub budowy numerów identyfikacyjnych/seryjnych obiektu:

Nie badano.

Weryfikacja prawdziwości danych obiektu, w tym roku produkcji i innych.

Nie przeprowadzono - przyjęto wg okazanych dokumentów i wskazanych źródeł.

- Nie weryfikowano odczytanego stanu drogomierza z zapisami w urządzeniach elektronicznych pojazdu.

- Niniejsza ekspertyza służy wyłącznie do oszacowania wartości rynkowej przedmiotu wyceny i nie może być wykorzystywana do żadnego innego celu, niż wymieniony powyżej. Wycena nie może stanowić podstawy do oceny cech i stanu wycenianego obiektu przy jego zakupie.

- Rzeczoznawca nie bierze na siebie odpowiedzialności za wady ukryte (prawne i fizyczne) oraz ewentualne skutki wynikające z dalszego użytkowania przedmiotu wyceny, a także za skutki wykorzystania samej wyceny.

- Powyższa wycena nie jest szczegółową ekspertyzą stanu technicznego przedmiotu wyceny i za taką nie może być uznawana, w szczególności nie może być traktowana jako gwarancja sprzedaży przedmiotu wyceny za oszacowaną wartość.

- Niniejsza wycena nie może być publikowana w całości w jakimkolwiek dokumencie bez zgody wykonawców i bez uzgodnienia z nimi formy i treści takiej publikacji.

- Wycenę przeprowadzono w oparciu o dostarczoną dokumentację oraz badanie organoleptyczne wycenianego obiektu. Nie prowadzono badań diagnostycznych oraz weryfikacji warsztatowej przedmiotu wyceny.

- Niniejsza wycena została sporządzona na podstawie oględzin wycenianego przedmiotu w warunkach występujących w miejscu jego udostępnienia.

Uwagi do zlecenia - dot. wyceny

Kluczyki

TAK

1

Uwagi Rzecznawcy - dot. wyceny

Dostarczono ksero pozwolenia czasowego. Ciężka praca drzwi prawych przednich, ocierają o błotnik. Rysy na samochodzie. Aktywna kontrolka ciśnienia w kołach. Pojazd zasilany gazem. Brak dokumentacji. Aktywna kontrolka serwisu. Kluczyk klejony taśmą.

Zastrzeżenia ograniczające - dot. wyceny

Nie weryfikowano szczegółowo stanu układu napędowego, zawieszenia, kierowniczego, hamulcowego oraz wydechowego. Ocena została wykonana bez użycia podnośnika i specjalistycznego sprzętu diagnostycznego, nie dokonywano demontażu osłon i innych elementów. Ocena określa ogólny stan pojazdu na dzień oględzin w miejscu jego udostępnienia, nie może być zatem traktowana jako kompleksowa ocena stanu technicznego. Specyfikacja wg. programu operacyjnego w zakresie wyposażenia standardowego i dodatkowego nie gwarantuje zgodności ze stanem faktycznym w zakresie możliwym do ustalenia przez rzeczoznawcę podczas oględzin pojazdu. Pomiar grubości powłoki lakierowej wykonano w miejscach możliwych do ich wykonania pomiary nie gwarantują oryginalności poszczególnych elementów poddanych ocenie.

- W Ocenie/Raporcie uwzględniono niesprawności, uszkodzenia, braki itp., które były możliwe do stwierdzenia organoleptycznego, w warunkach oględzin (z uwzględnieniem: stanu czystości pojazdu, warunków atmosferycznych, oświetlenia itd.) oraz bez weryfikacji serwisowej, bez dostępu do spodu pojazdu, bez specjalistycznego sprzętu diagnostycznego (w tym bez diagnostyki komputerowej), bez jazdy próbnej wykonanej w warunkach drogowych z obciążeniem.
- W ramach Oceny/Raportu nie weryfikowano odczytanego stanu drogomierza z zapisami w urządzeniach elektronicznych pojazdu.
- Rzecznawca nie bierze na siebie odpowiedzialności za wady ukryte (prawne i fizyczne) oraz ewentualne skutki wynikające z dalszego użytkowania przedmiotu oceny, a także za skutki wykorzystania samej oceny.
- Podane przedziały grubości powłoki lakierowej, dotyczą punktów pomiarowych. Nie mogą być traktowane jako gwarancja, że grubość powłoki lakierowej w innych punktach nie wykracza poza te przedziały.
- Zawarte w niniejszej Ocenie/Raporcie informacje (w tym dotyczące wyposażenia) służą jedynie ogólnym celom informacyjnym. Ocena/Raport nie może być zatem traktowana jako oferta w rozumieniu przepisów Kodeksu Cywilnego oraz opisu towaru ani zapewnienia w rozumieniu art. 4 Ustawy z dnia 27 lipca 2002 roku o szczególnych warunkach sprzedaży konsumenckiej.
- Niniejsza Ocena/Raport nie jest szczegółową oceną stanu technicznego.

Ocenę/Raport wykonano w kierunku ujawnienia uszkodzeń nieakceptowanych z punktu widzenia właściwego przewodnika zwrotu pojazdu lub innych ustaleń ze Zleceniodawcą. Tym samym Ocena/Raport może nie ujmować typowych zużyć i uszkodzeń eksploatacyjnych.

DOKUMENTACJA FOTOGRAFICZNA



Fot. 1.
Przekątna przednia lewa



Fot. 2.
Przód

DOKUMENTACJA FOTOGRAFICZNA



Fot. 3.
Przekątna przednia prawa



Fot. 4.
Bok prawy z przodu

DOKUMENTACJA FOTOGRAFICZNA



Fot. 5.
Bok prawy z tyłu



Fot. 6.
Przekątna tylna prawa

DOKUMENTACJA FOTOGRAFICZNA



Fot. 7.
Tyl



Fot. 8.
Przekątna tylna lewa

DOKUMENTACJA FOTOGRAFICZNA



Fot. 9.
Bok lewy z tyłu



Fot. 10.
Bok lewy z przodu

DOKUMENTACJA FOTOGRAFICZNA



Fot. 11.
Próg lewy (widok od przodu)



Fot. 12.
Próg prawy (widok od przodu)

DOKUMENTACJA FOTOGRAFICZNA



Fot. 13.
Spód pojazdu przód



Fot. 14.
Spód pojazdu tył

DOKUMENTACJA FOTOGRAFICZNA



Fot. 15.
Tarcza hamulcowa przednia prawa




Fot. 16.
Tarcza hamulcowa tylna prawa

DOKUMENTACJA FOTOGRAFICZNA



Fot. 17.
Tarcza hamulcowa tylna lewa



Fot. 18.
Tarcza hamulcowa przednia lewa

DOKUMENTACJA FOTOGRAFICZNA



Fot. 19.
Bagażnik



Fot. 20.
Koło zapasowe

DOKUMENTACJA FOTOGRAFICZNA



Fot. 21.
Komora silnika



Fot. 22.
Numer identyfikacyjny

DOKUMENTACJA FOTOGRAFICZNA



Fot. 23.
Tabliczka znamionowa



Fot. 24.
Zestaw wskaźników - przebieg

DOKUMENTACJA FOTOGRAFICZNA



Fot. 25.
Widok przez otwarte drzwi przednie lewe



Fot. 26.
Kierownica z lewej strony

DOKUMENTACJA FOTOGRAFICZNA



Fot. 27.
Widok przez otwarte drzwi tylne lewe



Fot. 28.
Widok z tylnej kanapy na deskę rozd.

DOKUMENTACJA FOTOGRAFICZNA



Fot. 29.
Konsola środkowa



Fot. 30.
Tunel środkowy

DOKUMENTACJA FOTOGRAFICZNA



Fot. 31.
Kierownica (na wprost)

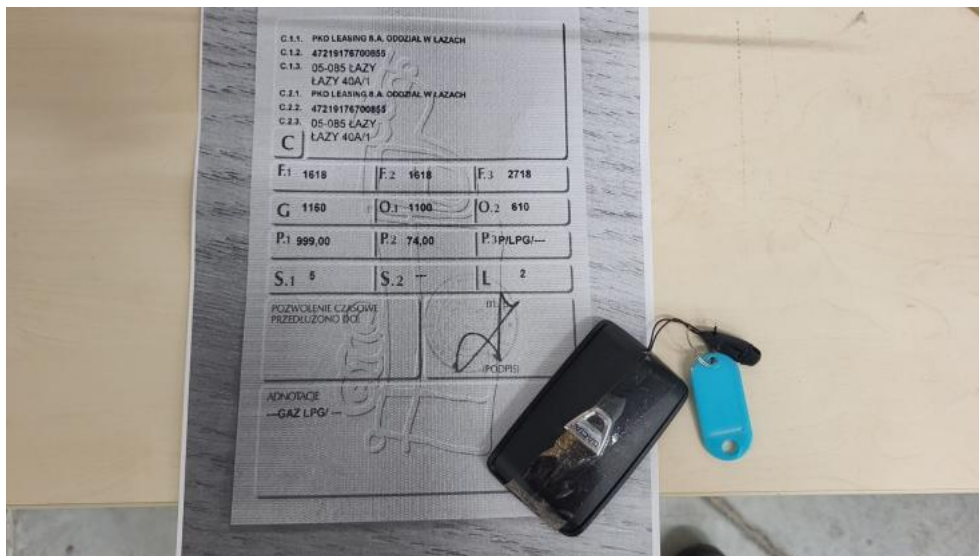


Fot. 32.
Dokumentacja instalacji gazowej

DOKUMENTACJA FOTOGRAFICZNA



Fot. 33.
Dow. rej. ksero Str. 1



Fot. 34.
Dow. Rej. ksero Str.2 i klucze

DOKUMENTACJA FOTOGRAFICZNA



Fot. 35.
Zestaw naprawczy koła



Fot. 36.
Zdjęcie do protokołu

DOKUMENTACJA FOTOGRAFICZNA



Fot. 37.
Zdjęcie do protokołu



Fot. 38.
Zdjęcie do protokołu

DOKUMENTACJA FOTOGRAFICZNA



Fot. 39.
Zdjęcie do protokołu



Fot. 40.
Zdjęcie do protokołu

DOKUMENTACJA FOTOGRAFICZNA



Fot. 41.
Zdjęcie do protokołu




Fot. 42.
Zdjęcie do protokołu

DOKUMENTACJA FOTOGRAFICZNA



Fot. 43.
Zdjęcie do protokołu



Fot. 44.
Zdjęcie do protokołu

DOKUMENTACJA FOTOGRAFICZNA



Fot. 45.
Atrapa przednia - zdjęcie pogładowe 1



Fot. 46.
Atrapa przednia - Pęknięcie/rozerwanie 1

DOKUMENTACJA FOTOGRAFICZNA



Fot. 47.
Kratka/zaślepka halogenu P - Rysa/odprysk 1



Fot. 48.
Pokrywa komory silnika - Rysa/odprysk 1

DOKUMENTACJA FOTOGRAFICZNA



Fot. 49.
Pokrywa komory silnika - Wgniecenie/odkształcenie 1



Fot. 50.
Pokrywa komory silnika - Pęknięcie/rozerwanie 1

DOKUMENTACJA FOTOGRAFICZNA



Fot. 51.
Pokrywa komory silnika - Inne 1




Fot. 52.
Spoiler zderzaka przedniego - Rysa/odprysk 1

DOKUMENTACJA FOTOGRAFICZNA



Fot. 53.
Spoiler zderzaka przedniego - Rysa/odprysk 2



Fot. 54.
Zderzak - Rysa/odprysk 1

DOKUMENTACJA FOTOGRAFICZNA



Fot. 55.
Zderzak - Rysa/odprysk 2



Fot. 56.
Zderzak() - Rysa/odprysk 3

DOKUMENTACJA FOTOGRAFICZNA



Fot. 57.
Zderzak - Wgniecenie/odkształcenie 1



Fot. 58.
Zderzak - Pęknięcie/rozerwanie 1

DOKUMENTACJA FOTOGRAFICZNA



Fot. 59.
Zderzak - Pęknięcie/rozerwanie 2



Fot. 60.
Zderzak() - Pęknięcie/rozerwanie 3

DOKUMENTACJA FOTOGRAFICZNA



Fot. 61.
Zderzak przedni cz dolna - Rysa/odprysk 1



Fot. 62.
Błotnik przedni P - zdjęcie poglądowe 1

DOKUMENTACJA FOTOGRAFICZNA



Fot. 63.
Błotnik przedni P - Rysa/odprysk 1



Fot. 64.
Błotnik przedni P - Rysa/odprysk 2

DOKUMENTACJA FOTOGRAFICZNA



Fot. 65.

Błotnik przedni P() - Rysa/odprysk 3



Fot. 66.

Błotnik przedni P - Wgniecenie/odkształcenie 1

DOKUMENTACJA FOTOGRAFICZNA



Fot. 67.

Błotnik przedni P - Pęknięcie/rozerwanie 1



Fot. 68.

Kołpak przedni P - Rysa/odprysk 1

DOKUMENTACJA FOTOGRAFICZNA



Fot. 69.
Reflektor P - Rysa/odprysk 1



Fot. 70.
Reflektor P - Pęknięcie/rozerwanie 1

DOKUMENTACJA FOTOGRAFICZNA



Fot. 71.
Reflektor P - Pęknięcie/rozerwanie 2



Fot. 72.
Drzwi przednie P - Rysa/odprysk 1

DOKUMENTACJA FOTOGRAFICZNA



Fot. 73.
Drzwi przednie P - Rysa/odprysk 2



Fot. 74.
Drzwi przednie P - Wgniecenie/odkształcenie 1

DOKUMENTACJA FOTOGRAFICZNA



Fot. 75.
Próg P - Rysa/odprysk 1



Fot. 76.
Próg P - Rysa/odprysk 2

DOKUMENTACJA FOTOGRAFICZNA



Fot. 77.

Szyba boczna środkowa P - Inne 1




Fot. 78.

Szyba boczna środkowa P - Inne 2

DOKUMENTACJA FOTOGRAFICZNA



Fot. 79.
Błotnik tylny P / Ściana boczna P - Rysa/odprysk 1



Fot. 80.
Błotnik tylny P / Ściana boczna P - Rysa/odprysk 2

DOKUMENTACJA FOTOGRAFICZNA



Fot. 81.
Błotnik tylny P / Ściana boczna P - Wgniecenie/odkształcenie 1




Fot. 82.
Listwa krawędzi błotnika tył P - Rysa/odprysk 1

DOKUMENTACJA FOTOGRAFICZNA



Fot. 83.

Listwa krawędzi błotnika tyl P - Rysa/odprysk 2



Fot. 84.

Listwa krawędzi błotnika tyl P - Wgniecenie/odkształcenie 1

DOKUMENTACJA FOTOGRAFICZNA



Fot. 85.
Listwa krawędzi błotnika tyl P - Inne 1



Fot. 86.
Listwa krawędzi błotnika tyl P - Inne 2

DOKUMENTACJA FOTOGRAFICZNA



Fot. 87.
Zderzak tylny - Rysa/odprysk 1



Fot. 88.
Zderzak tylny - Rysa/odprysk 2

DOKUMENTACJA FOTOGRAFICZNA



Fot. 89.
Zderzak tylny() - Rysa/odprysk 3



Fot. 90.
Zderzak tylny - Wgniecenie/odkształcenie 1

DOKUMENTACJA FOTOGRAFICZNA



Fot. 91.
Zderzak tylny - Wgniecenie/odkształcenie 2



Fot. 92.
Zderzak tylny cz dolna - Inne 1

DOKUMENTACJA FOTOGRAFICZNA



Fot. 93.
Błotnik tylny L / Ściana boczna L - Rysa/odprysk 1



Fot. 94.
Błotnik tylny L / Ściana boczna L - Rysa/odprysk 2

DOKUMENTACJA FOTOGRAFICZNA



Fot. 95.
Kołpak tylny L - Rysa/odprysk 1



Fot. 96.
Listwa krawędzi błotnika tyl L - Rysa/odprysk 1

DOKUMENTACJA FOTOGRAFICZNA



Fot. 97.
Listwa krawędzi błotnika tył L - Rysa/odprysk 2



Fot. 98.
Drzwi przed L - Rysa/odprysk 1

DOKUMENTACJA FOTOGRAFICZNA



Fot. 99.
Drzwi przed L - Rysa/odprysk 2



Fot. 100.
Drzwi przed L() - Rysa/odprysk 3

DOKUMENTACJA FOTOGRAFICZNA



Fot. 101.
Drzwi przed L - Wgniecenie/odkształcenie 1



Fot. 102.
Drzwi tylne L - Rysa/odprysk 1

DOKUMENTACJA FOTOGRAFICZNA



Fot. 103.
Drzwi tylne L - Rysa/odprysk 2



Fot. 104.
Drzwi tylne L() - Rysa/odprysk 3

DOKUMENTACJA FOTOGRAFICZNA



Fot. 105.
Drzwi tylne L - Wgniecenie/odkształcenie 1



Fot. 106.
Kołpak przedni L - Rysa/odprysk 1

DOKUMENTACJA FOTOGRAFICZNA



Fot. 107.

Podłokietnik środkowy przedni - Rysa/odprysk 1



Fot. 108.

Podłokietnik środkowy przedni - Inne 1

DOKUMENTACJA FOTOGRAFICZNA



Fot. 109.
Fotel prz. lew. - Inne 1



Fot. 110.
Fotel prz. lew. - Inne 2

DOKUMENTACJA FOTOGRAFICZNA




Fot. 111.
Fotel prz. lew.() - Inne 3



Fot. 112.
Fotel prz. praw. - Inne 1

DOKUMENTACJA FOTOGRAFICZNA



Fot. 113.
Fotel prz. praw. - Inne 2




Fot. 114.
Fotel prz. praw.() - Inne 3

DOKUMENTACJA FOTOGRAFICZNA



Fot. 115.

Kanapa tyl. - zdjęcie poglądowe 1




Fot. 116.

Kanapa tyl. - Inne 1

DOKUMENTACJA FOTOGRAFICZNA



Fot. 117.
Kanapa tyl. - Inne 2



Fot. 118.
Kanapa tyl.(.) - Inne 3

DOKUMENTACJA FOTOGRAFICZNA



Fot. 119.
Tapicerka drzwi przednich L - Rysa/odprysk 1



Fot. 120.
Osłona p/słoneczna lewa - Inne 1

DOKUMENTACJA FOTOGRAFICZNA



Fot. 121.
Podsufitka - zdjęcie poglądowe 1



Fot. 122.
Podsufitka - Inne 1

DOKUMENTACJA FOTOGRAFICZNA



Fot. 123.
Podsufitka - Inne 2



Fot. 124.
Podsufitka() - Inne 3

DOKUMENTACJA FOTOGRAFICZNA



Fot. 125.

Wykładzina(y) słupka środkowego P - Rysa/odprysk 1